

Utcai csapszeekrények nagy sűrűségű polietilénből - PEHD

Műszaki jellemzők

- A kis súly megkönnyíti a szerelést
- A csapszeekrény nem rozsdásodik, amely megnöveli az élettartamot, nem igényel korrozóvédelmet
- Nagy teherbírás
- Ellenálló a hőmérsékletingadozásokra, nagy szívósság hidegben is
- A konstrukció biztosítja a csapszeekrény útburkolatba történő stabil beépítését

Anyagok

- Csapszeekrény: PEHD
- Fedél: 9501H és 9501 W/G - öntöttvas / kívánságra gömbráfitos öntvény / 9501N - PEHD / kívánságra öntöttvas /

- Öntöttvas elemek bitumenlakkal festve
- Alátétlemez: PEHD

Alkalmazás

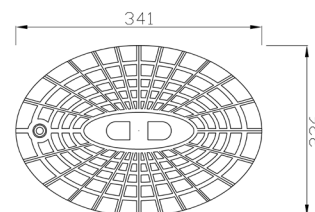
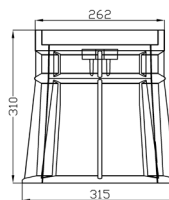
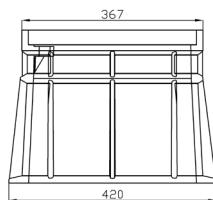
Biztosítja a földalatti tolózárok kezelését.
 Víz,- gáz,- hőszolgáltató vezetékhez, házi vízbekötésekhez, tűzcsapokhoz.

Csapszeekrény tűzcsapokhoz - surface box for hydrants

9501H-PEHD



TYP - 4055
 PN - M - 74082
 Súly - 10 kg



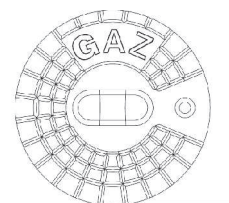
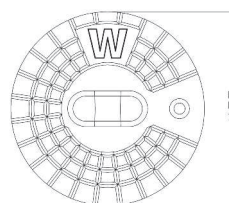
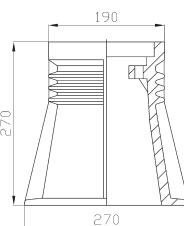
Csapszeekrény víz- és gázvezetékhez - surface box for water

9501W-PEHD

9501G-PEHD



TYP - 4056
 PN - M - 74081
 Súly - 4 kg

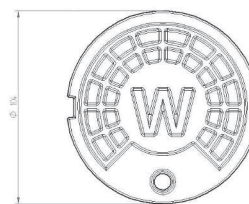
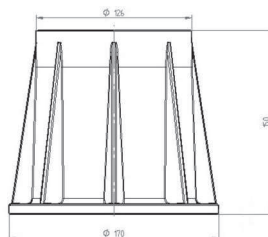


Csapszeekrény házi bekötésekhez - surface box for connectors

9501N-PEHD



TYP - H150
 Súly - 2 kg

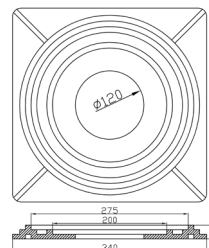
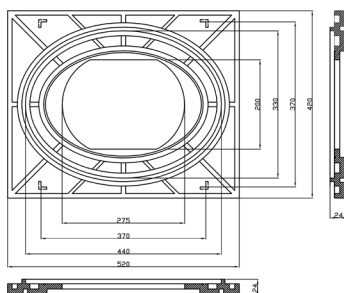



Alátétlemez:


9504H

9504WN

9501H-PEHD
 Csapszeekrényhez

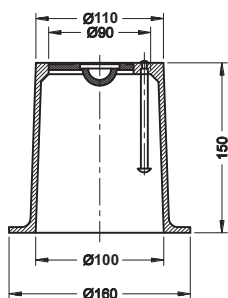


Csapszeekrényhez
 9501W-PEHD
 9501G-PEHD
 9501N-PEHD



Csapszekrény házi bekötésekhez - Surface box for connectors

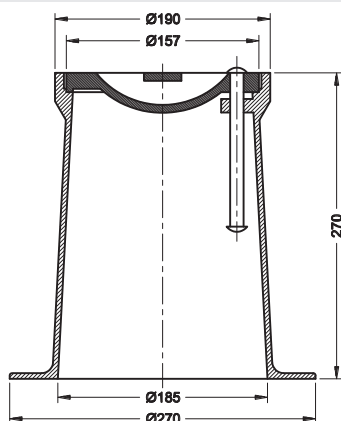
TYP 9501N-GG



Ház - Szürkeöntvény EN-GJL-250
 Fedél - Szürkeöntvény EN-GJL-250
 Gömbgrafitos öntvény EN-GJS-400-15
 Súly: 6 kg

Csapszekrény víz- és gázvezetékhez - Surface box for water or gas

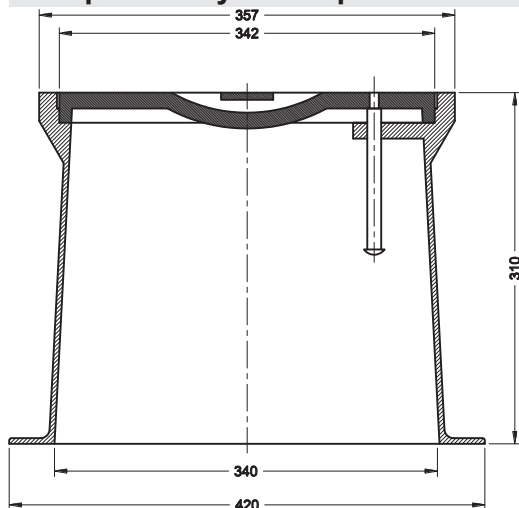
TYP 9501W-GG



TYP 4056
 Ház - Szürkeöntvény EN-GJL-250
 Fedél - Szürkeöntvény EN-GJL-250
 Gömbgrafitos öntvény EN-GJS-400-15
 Súly: 10 kg

Csapszekrény tűzcsapokhoz - Surface box for hydrants

TYP 9501H-GG



TYP 4055
 Ház - Szürkeöntvény EN-GJL-250
 Fedél - Szürkeöntvény EN-GJL-250
 Gömbgrafitos öntvény EN-GJS-400-15
 Súly: 30 kg